

Настольно-печатные игры

Подготовила: Идрисова И.М

Игра «Собери картинку»


Цели: учить детей выделять форму предмета, цвета, учить правильно собирать изображение предмета из отдельных частей; соотносить образ представления с целостным образом реального предмета, действовать путём прикладывания.


Оборудование: Карточки с изображением простых и сложных предметов, части предметов соответствующие изображению на карточках.

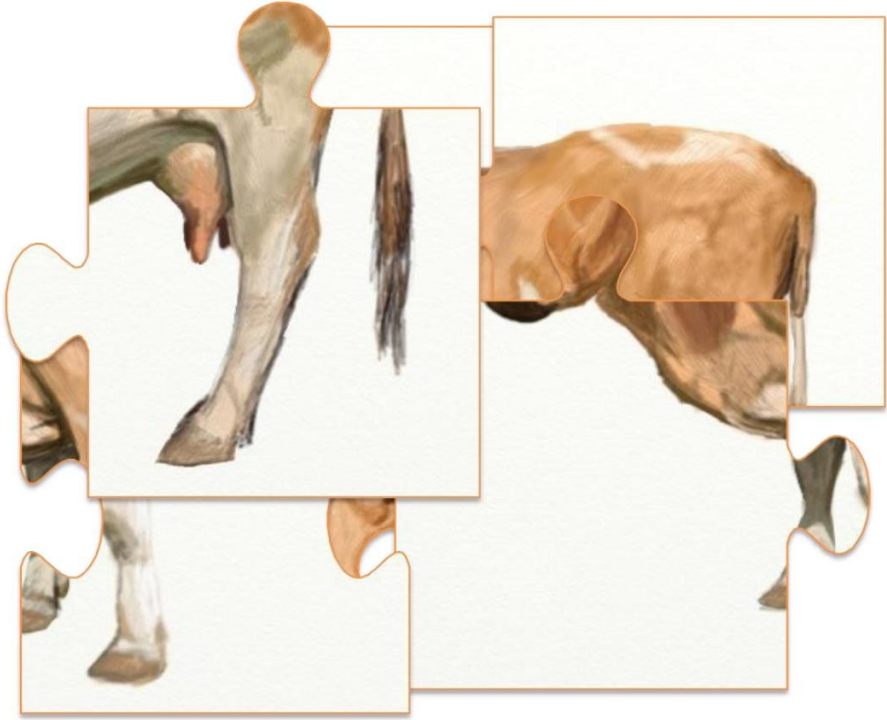
Перед детьми на столе воспитатель кладёт разрезные картинки.

Воспитатель предлагает детям внимательно рассмотреть и собрать картинку из отдельных частей. На начальном этапе дети накладывают части рисунка на картинку, которая подходит к этому узору.

Далее воспитатель усложняет задание: выкладывает на стол более сложный рисунок. Ребёнок который, первый справился с полученным заданием поднимает руку. Воспитатель подходит к ребёнку и проверяет рисунок который он собрал.









Игра «Четвертый лишний»

Описание игры: воспитатель показывает детям слайд-шоу с изображением четырех разных предметов. Дети должны назвать лишнюю картинку и обосновать свою точку зрения. На каждом слайде изображение четырех предметов, один из них лишний. Кликом мышки ребёнку необходимо выбрать лишний предмет.





